



Ràdio Silenci

06 / 2018

Estudi d'audiència de ràdio

 audimedia.net



 Infortécnica
audiencia.org





FITXA TÈCNICA

**Univers:**

Població major de 15 anys.

**Data de l'estudi:**

06 / 2018

2 σ
2 sigma

Mostreig probabilístic, aleatori simple (dos sigma)

**Nombre d'entrevistes telefòniques:**

324

**Error màxim sobre el total de la mostra:**

5,55%

**Empresa que realitza l'estudi:**

INFORTÈCNICA - www.infortecnica.com

Pot verificar l'autenticitat de les dades del estudi a la web:
www.audiencia.org o www.audimedia.net



SÍNTESI

Ràdio Silenci, seguida per 9573 persones, obté un 15,3 per cent de share a La Garriga.

A l'estudi realitzat al juny de 2018, a l'àrea de La Garriga, Ràdio Silenci és coneguda pel 76,5 per cent de la població. A l'últim mes l'han seguit 5704 persones durant 39 minuts al dia de mitjana. Sobre el total de la població de l'àrea, el temps mitjà d'audiència és de 13,7 minuts, amb un 15,3 per cent de share i un GRP 24h de 1359 persones.

A La Garriga i voltants, és coneguda pel 8,9 per cent de la població. A l'últim mes l'han seguit 9573 persones durant 40 minuts al dia de mitjana. Sobre el total de la població de l'àrea, el temps mitjà d'audiència és de 1,6 minuts, amb un 1,8 per cent de share y un GRP 24h de 2367 persones.



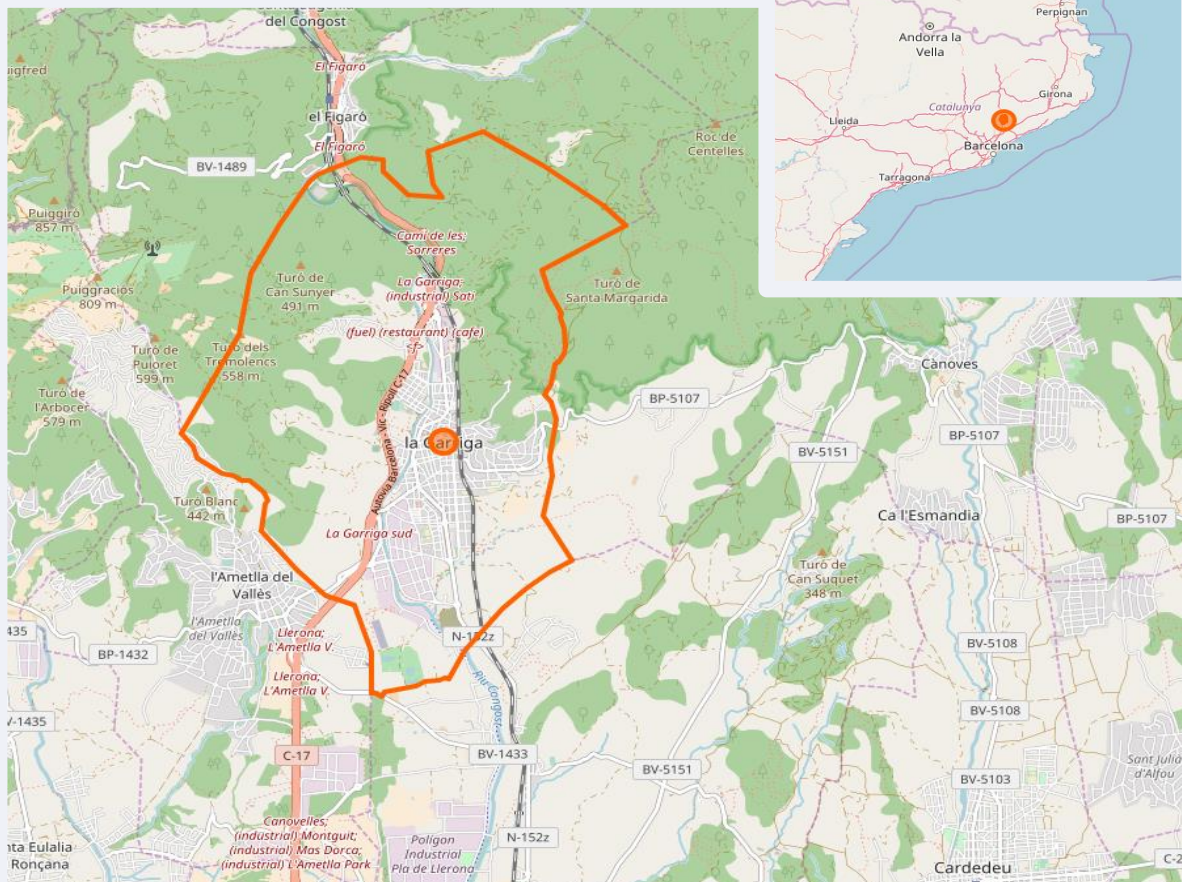
ÀREA

La Garriga



Àrea de realització de l'estudi:


La Garriga



Població de l'àrea enquestada:
16.000



Poblacions:
La Garriga



RESULTATS

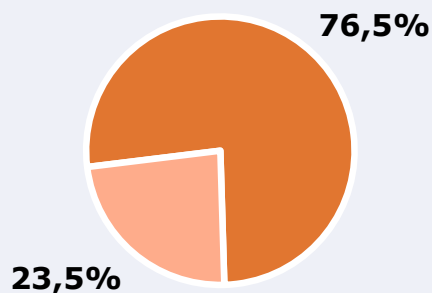
Àrea: La Garriga

Coneixedors de l'emissora



76,5 %

12.235



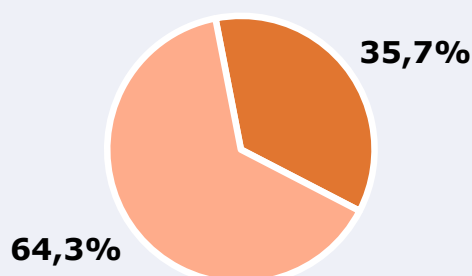
Univers: Població general

Seguidors de l'emissora (Durant l'últim mes)



35,7 %

5.704



Univers: Població general

Resultats generals - 24 hores



15,3 % *Share 24h*

1.359 *GRP 24h*

153 *Públic mitjà*

Univers: Població general

Temps d'audiència diària



13,7

minuts / persona
Població general



38,5

minuts / persona
Població que segueix l'emissora



3.664

total hores
Població general



Darrer cop que va seguir l'emissora



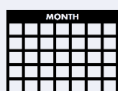
un dia

11,2%



De 2 a 7 dies

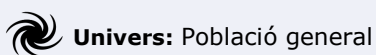
15,3%



De 8 a 30 dies

9,2%

0,0% 5,0% 10,0% 15,0% 20,0%



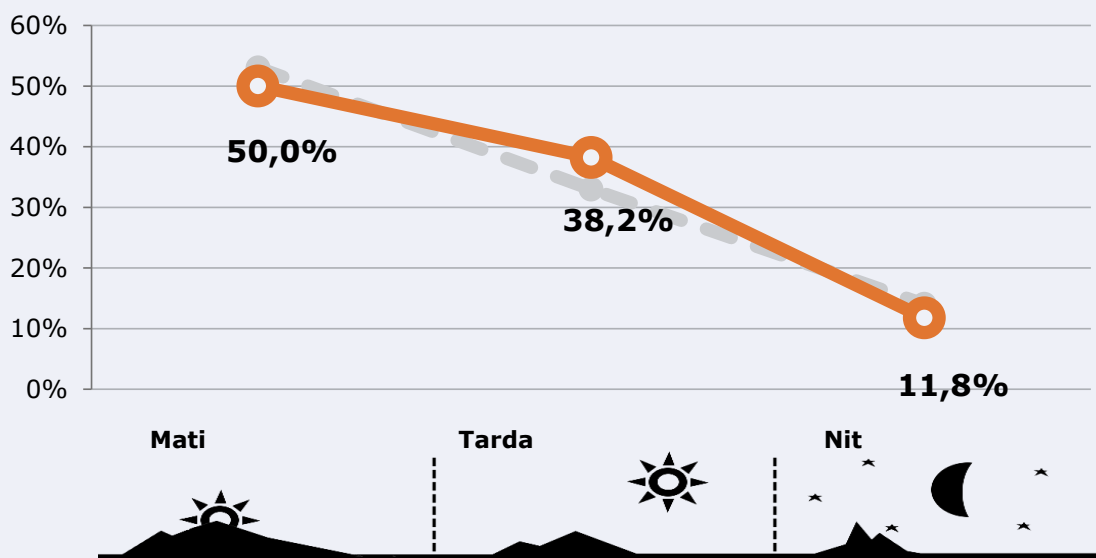



RESULTATS PER FRANGES HORÀRIES

Àrea: La Garriga

Preferència horària






(En el conjunt d'àrees de l'estudi)




 **Univers:** Població que segueix l'emissora

Resultats

(A l'àrea - 8 hores)

	% Share (8 horas)	 GRP (8 horas)	 Públic mitjà
Mati 	14,4%	679	229
Tarda 	17,7%	520	175
Nit 	12,9%	160	54

 **Univers:** Població general

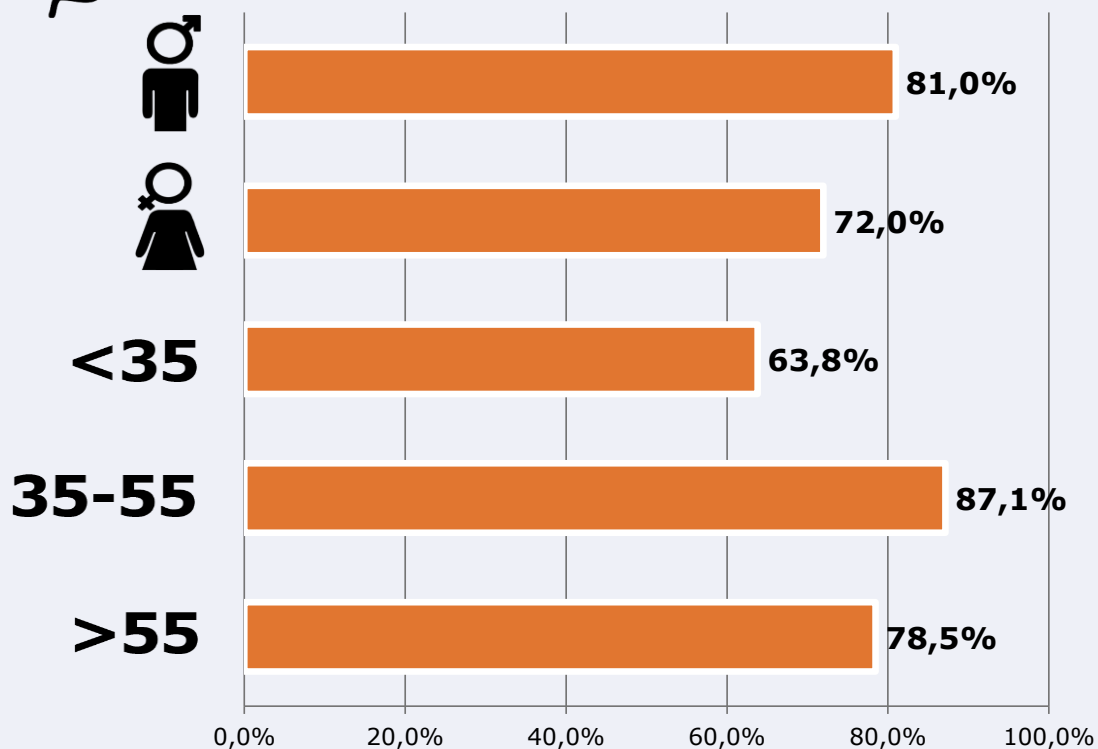


RESULTATS PER SEXE I EDAT

Àrea: La Garriga



Coneixedors de l'emissora



Univers: Població general



Temps d'audiència diària minuts / persona

	Home	Muller	<35	35-55	>55
Població general	15,8	11,7	11,0	15,0	15,2
Població que segueix l'emissora	42,4	34,7	29,3	42,5	43,8

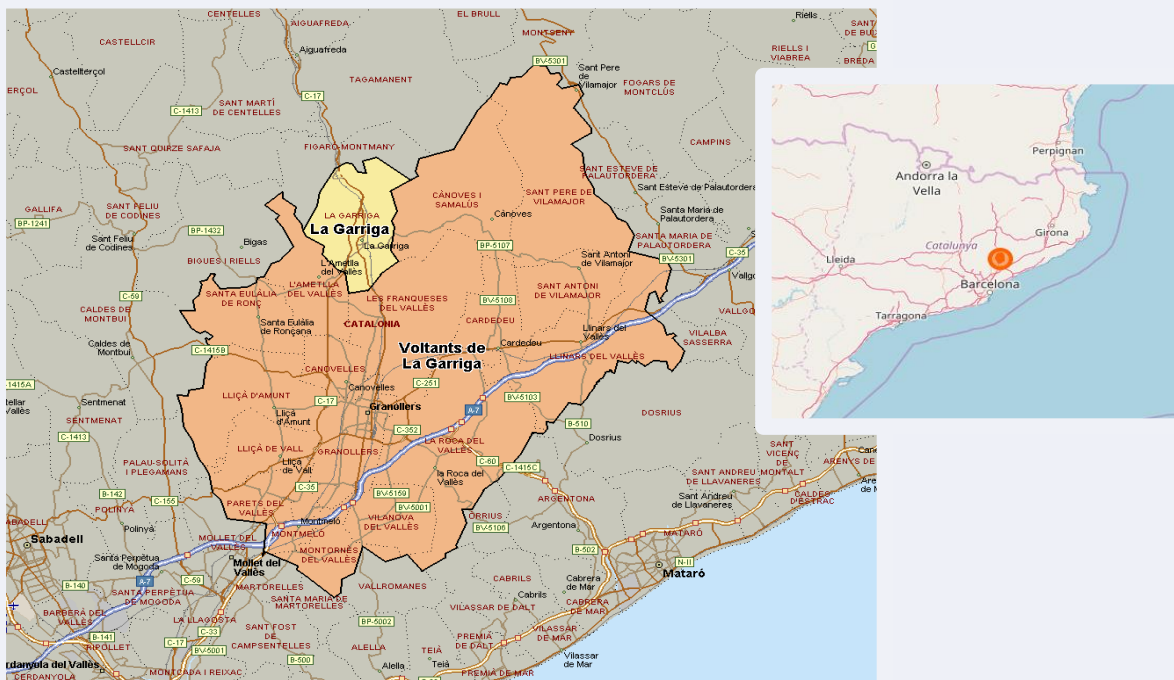


ÀREA

La Garriga i voltants



Àrea de realització de l'estudi:
La Garriga i voltants




Població de l'àrea enqüestada:

239.318



Poblacions:

Granollers	Llinars del Vallès
Les Franqueses del Vallès	Montmeló
Parets del Vallès	L'Ametlla del Vallès
Cardedeu	Santa Eulàlia de Ronç
Canovelles	Lliçà de Vall
Montornès del Vallès	Sant Antoni de Vilamajor
La Garriga	Vilanova del Vallès
Lliçà d'Amunt	Sant Pere de Vilamajor
La Roca del Vallès	Cànoves i Samalús



RESULTATS

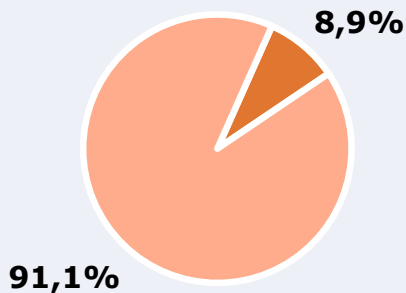
Àrea: La Garriga i voltants

Coneixedors de l'emissora



8,9%

21.247



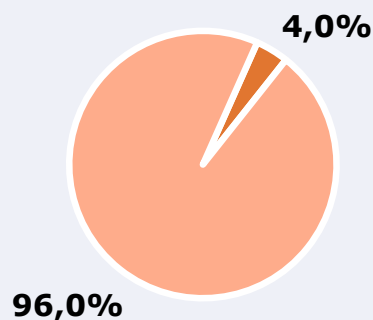
Univers: Població general

Seguidors de l'emissora (Durant l'últim mes)



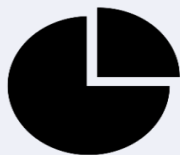
4,0%

9.573



Univers: Població general

Resultats generals - 24 hores



1,8% *Share 24h*

2.367 *GRP 24h*

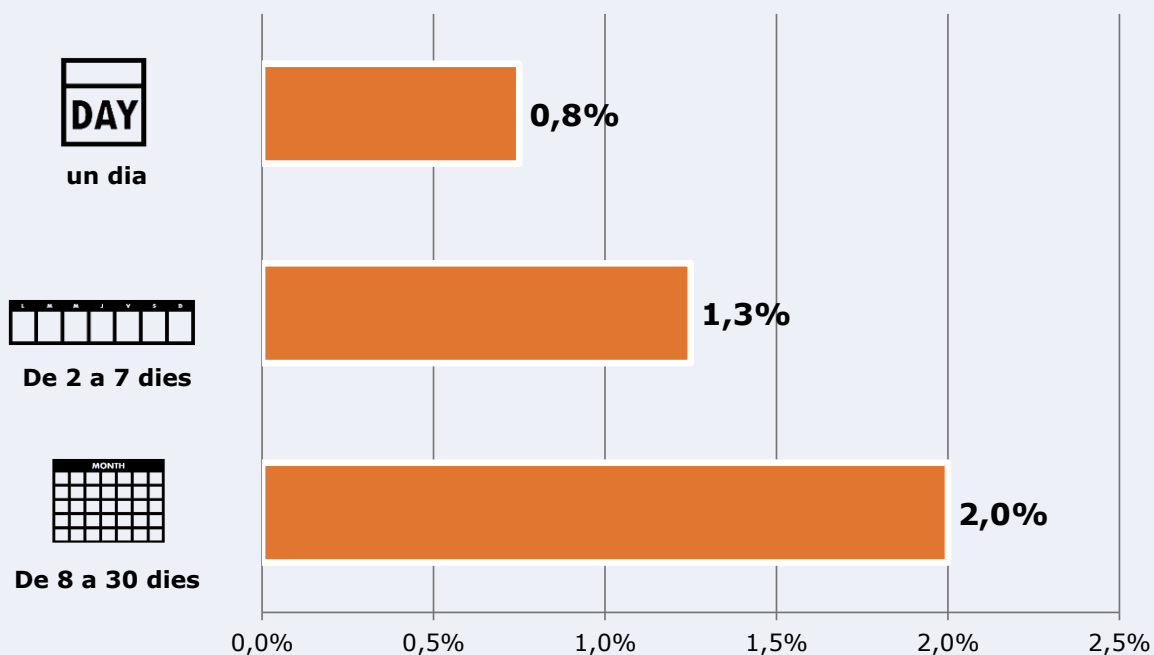
266 *Públic mitjà*


Univers: Població general

Temps d'audiència diària



Darrer cop que va seguir l'emissora



 **Univers:** Població general

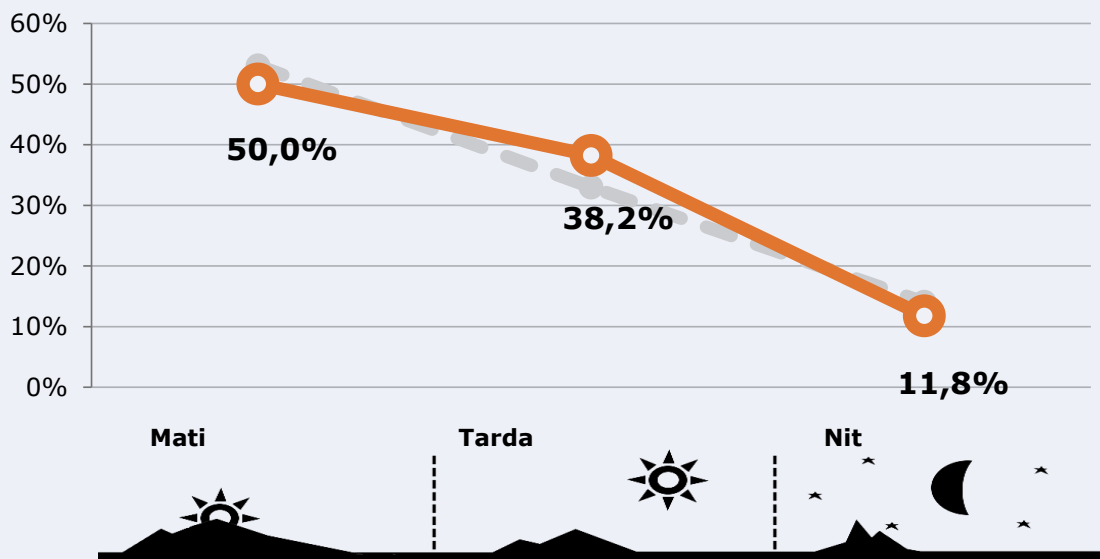


RESULTATS PER FRANGES HORÀRIES

Àrea: La Garriga i voltants

Preferència horària

(En el conjunt d'àrees de l'estudi)



Univers: Població que segueix l'emissora

Resultats

(A l'àrea - 8 hores)

	% Share (8 horas)	 GRP (8 horas)	 Públic mitjà
Matí 	1,7%	1184	399
Tarda 	2,1%	905	305
Nit 	1,5%	278	94

Univers: Població general



INFORMACIÓ COMPLEMENTÀRIA

Àrea: Tota l'àrea del estudi



Informació general del medi
(Totes les emissores de ràdio)



Seguiment del medi



Audiència diària
en minuts

90

44,5%

55,5%



Univers: Població general



Inconveniències a la difusió de l'emissora



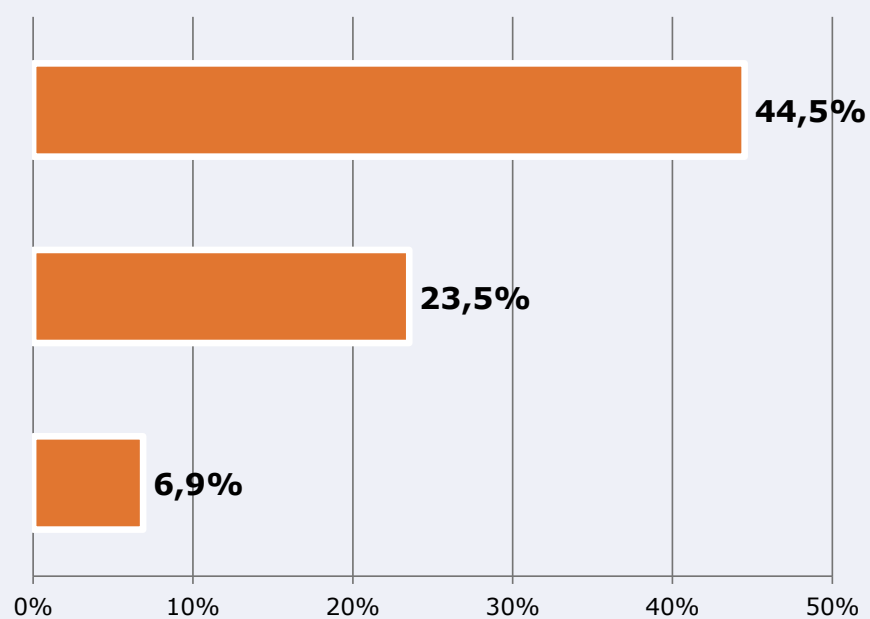
No escolta ràdio



No coneix
l'emissora



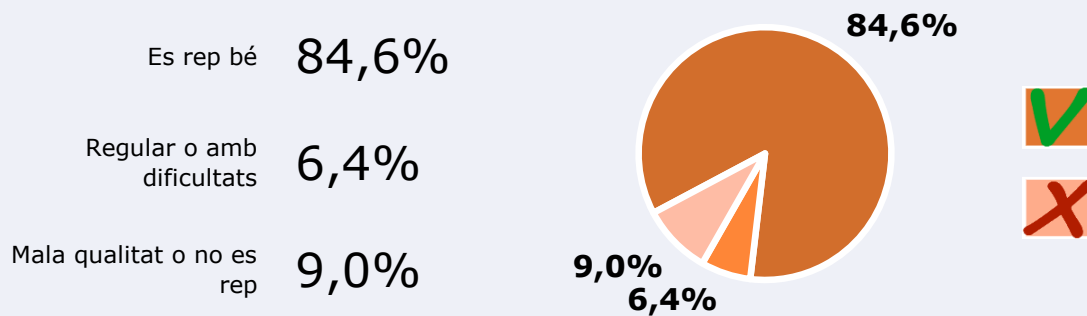
Dificultats en la
sintonització



Univers: Població general

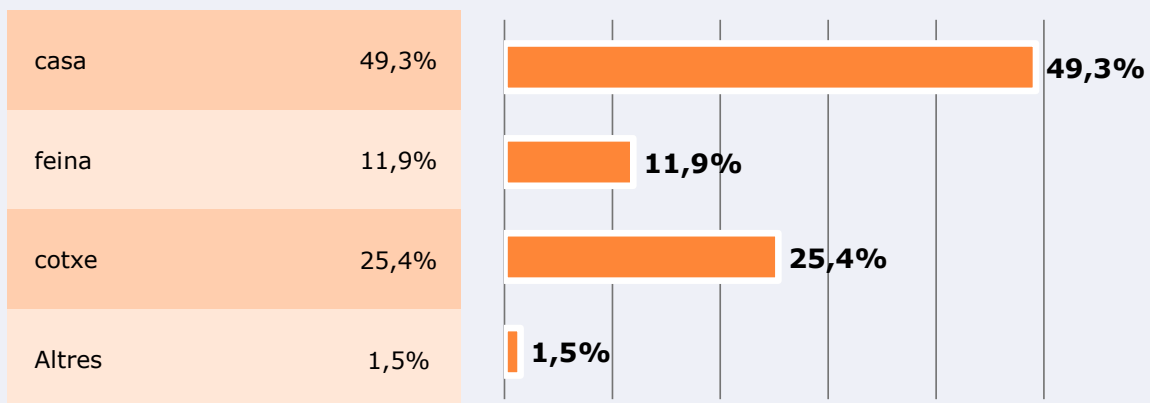


Qualitat del senyal



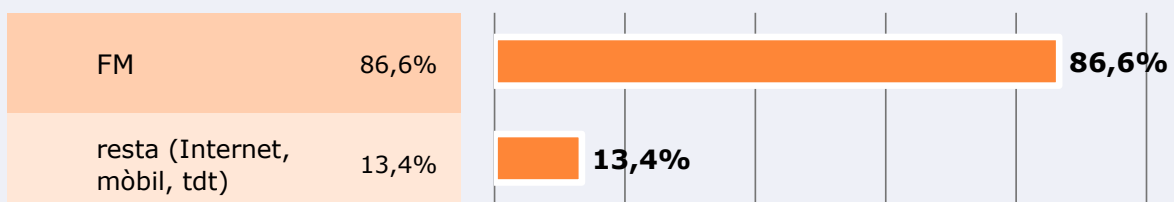
Univers: Població que coneix l'emissora

On escolta la ràdio: a casa, a la feina, al cotxe ...?



Univers: Població que segueix l'emissora

Per on escolta vostè Ràdio Silenci: per internet, pel mòbil, per la televisió en tdt o per FM?



Univers: Població que segueix l'emissora